

# Les mômes dans les tableaux !



Livret-jeux pour les 4-6 ans

Service éducatif  
musée des beaux-arts de Quimper

Prénom .....

Nom .....

Voici quelques règles à respecter pour découvrir le musée.



Il ne faut pas t'approcher trop près.



Il ne faut pas toucher l'œuvre.



Il ne faut pas montrer un détail avec ton crayon.

# Le nouveau-né



Cornelis Corneliz van Haarlem (1562-1638)  
*La Première Famille*, 1589  
Peinture flamande—1<sup>er</sup> étage—salle 4

Parmi les mains et pieds ci-dessous, seuls trois appartiennent au bébé. Barre l'intrus.



# La lecture puis une berceuse avant de s'endormir

Rends à chaque tableau les détails qui lui appartiennent.



À droite :  
Jan Hermansz Van Bijlert (1597-1671)  
*Femme et enfants*, vers 1630

À gauche :  
Pieter Fransz de Grebber (vers 1600,  
1652/1653 ?)  
*La Vierge enseignant à lire à l'Enfant Jésus*, vers 1630



Peinture hollandaise—1<sup>er</sup> étage—salle 5

# Mon animal de compagnie



Caspar Netscher (1639-1684)  
*Portrait de jeune fille*, vers 1660-1670  
Peinture hollandaise - 1<sup>er</sup> étage - salle 6

Entoure ton animal préféré.

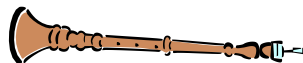


# La musique



Gérard de Lairesse (1641-1711)  
*Portrait d'Amelia van Anhalt Dessau et de son fils*, 1689  
Peinture hollandaise - 1<sup>er</sup> étage - salle 6

Entoure l'instrument dont Johann peut jouer.



# La sortie familiale



Anonyme, Ecole hollandaise du 17eS  
*Famille dans un paysage*, 1661  
Peinture hollandaise - 1<sup>er</sup> étage - salle 6

Note dans chaque rond le numéro du visage manquant.



1



2



3

# Les jeux

## Les boules



Théophile Deyrolle (1844-1923)  
*Les Joueurs de boules*, vers 1887  
Peinture bretonne- Rez-de-chaussée- salle 1



Entoure la silhouette du garçon. Puis compte le nombre de boules : \_\_\_



# Les jeux

## La ronde




Louis-Léopold Boilly (1761-1845)  
*Réunion dans le jardin du Luxembourg*, 1829  
Peinture française - 1<sup>er</sup> étage - salle 17



Entoure la silhouette de la fillette en robe bleue.

## La poupée



Jules Noël (1810-1881)  
*L'Arrivée de la Diligence à Quimper-Corentin*, 1873  
Peinture française - 1<sup>er</sup> étage - salle 18



Choisis un jeu pour le petit garçon.

## Les frères et sœurs



Lucien Simon (1861-1945)  
*Famille bigoudène en deuil*, 1912  
La Bande noire - 1<sup>er</sup> étage - salle 23

Numérote les frères et sœurs du plus petit au plus grand.

# En tenue du dimanche


Relie les points et découvre la fillette qui a mis sa belle robe et un nœud dans les cheveux.




Francis Renaud (1887-1973)  
*Jeune bretonne*  
Les grands décors bretons - 1<sup>er</sup> étage - salle 24

# Les courses

Entoure les poissons et crustacés que la maman achète au marché. Attention à l'intrus.



André Fougeron (1913-1998)  
*La Bretagne*, 1946  
20e siècle - Rez-de-chaussée - salle 3



Livret-jeu conçu par Catia Galéron, guide-conférencière et Fabienne Ruellan, médiatrice culturelle  
Impression : imprimerie municipale de Quimper

Toutes les œuvres reproduites dans ce livret sont conservées au musée des beaux-arts de Quimper © Musée des beaux-arts de Quimper  
Les enfants reproduits en couverture sont un détail du tableau de Jules Noël visible en entier p.9 – Dépôt du musée de Dieppe p.8  
Copyright additif pour le tableau p.12 © ADAGP, Paris