



^ Affiche
de la salle
ludique
"Secrets
d'atelier :
Dessine-
moi des
paysages"

EXPOSITION TEMPORAIRE, JEUNE PUBLIC

Publié le 04 mars 2022

SECRETS D'ATELIER : OBJECTIF VIVIAN MAIER

Vive la salle des enfants ! Permis de toucher ! « Secrets d'atelier » est une salle ludique en accès libre à vocation pédagogique qui accompagne les expositions. « Secrets d'atelier » propose jeux et manipulations, de 4 à 99 ans, en autonomie, pour découvrir la démarche des artistes. 8 activités sont à expérimenter pour mieux connaître les photographies de Vivian Maier !

Rez-de-chaussée, salle jeune public, compris dans le billet d'entrée

- > « Mystère, mystère... » : rédiger un titre pour évoquer 7 photos.
- > « Quiz : tout sur la vie de Vivian » : 10 affirmations. Vrai ou faux ?
- > « Rallye : à la recherche des enfants du musée » : un jeu de piste pour retrouver 12 enfants de la collection.
- > « Clair et net ? » : des puzzles de 16 et 25 pièces pour visualiser la mise au point sur le sujet.
- > « Prends la pose ! » : mimer deux clichés et se faire photographier.
- > « Sous le regard de Vivian » : expérimenter le reflet et la perspective en photo avec un miroir d'angle.
- > « Du détail à la scène » : un jeu de memory « formaliste » appliqué aux œuvres et à l'architecture du musée.
- > « Fais jaillir les couleurs » : 2 dessins et coloriages de reproductions de Vivian Maier

Découvrir le [descriptif de la salle](#) (PDF-515 Ko-FR)

Les jeux se prolongent au musée de Pont-Aven avec le parcours ludique dans l'autre volet de l'exposition "Vivian Maier e(s)t son double".



Image 1 sur 10
Vue d'ensemble de la salle jeune public "Secrets d'atelier : objectif Vivian Maier"



Image 2 sur 10
Vue d'ensemble de la salle jeune public "Secrets d'atelier : objectif Vivian Maier"



Image 3 sur 10
Salle jeune public "Secrets d'atelier : objectif Vivian Maier" : les puzzles




Image 4 sur 10
Vue d'ensemble de la salle jeune public "Secrets d'atelier : objectif Vivian Maier"

1

Vivian Maier est née à New York.

Vrai ou Faux ?



© 14e / Fabrice Petit



À LA RECHERCHE DES ENFANTS DU MUSÉE

Derrière l'accueil dans la salle bretonne, trouve les deux enfants qui s'y cachent...



1 Je regarde des adultes jouer... Combien y-a-t-il de boules ?

Réponse :



@mbaofficial
f i t

Prends-toi en photo à côté de chaque enfant croisé au cours de ton enquête !

Je tiens la main d'une adulte, autour de moi beaucoup de vert, et de la terre... Que vois-tu derrière les personnages ?

Réponse :



3

Dirige-toi maintenant vers la salle du 20e siècle, au fond du hall sur la gauche !



2 Moi, j'observe un homme poser une maquette de bateau sur une étagère. Où suis-je ?

Réponse :

Je suis sur le palier. Je ne suis pas une peinture. Que suis-je ?

Réponse :



5

Prends l'escalier pour découvrir les autres enfants !

Dans la même salle, je suis dans les bras d'une femme. Quelles sont les couleurs principales du tableau ?

Réponse :



4

Tourne la carte afin de continuer tes recherches !

Va dans les salles des peintures hollandaises. Deux enfants sont cachés dans les environs.

6

Me voici entouré de ma famille. Il y a beaucoup de lumière sur nous trois, ce qui fait ressortir les couleurs. Que porte ma maman autour du cou ?

Réponse :

7

Je suis dans les bras de ma maman. Un animal est près d'elle, lequel ?

Réponse :

8

Continue dans la salle italienne, à droite devant la verrière...

Attention, lève la tête pour me retrouver... Mais que fais-je ?

Réponse :

Et maintenant allons voir les peintures françaises ! Il faut un peu marcher, tourner à droite après les sculptures puis à gauche.

9

Il faut de bons yeux pour me trouver dans ce grand tableau. Il y a beaucoup de monde. Je suis au premier rang. Dans quelle ville suis-je ? Pssst, lis l'étiquette à côté de l'oeuvre.

Réponse :

10

Nous sommes presque côte à côte, entourées de personnes. Notre point commun ? Nous avons un bonnet... Combien d'enfants y-a-t-il en tout ?

Réponse :

11

Continue dans la salle suivante...

12

Je suis dans le coin d'un immense tableau, tu ne peux pas le manquer. Cherche mon drapeau. Quel pays représente-t-il ?

Réponse :

ARRIVÉE

Bravo, tu as vu tous les enfants cachés. Retourne à la salle "Secrets d'atelier" afin de compléter toutes les activités

MUSÉE DES BEAUX-ARTS DE QUIMPE

Réponses

nr 1 : 8
nr 2 : Chapeau
nr 3 : Des malines
nr 4 : Rouge, bleu, noir et blanc
nr 5 : Une scoldone

nr 7 : un bonnet
nr 8 : Je cache des fruits.
nr 9 : 10
nr 10 : 11
nr 11 : 27
nr 12 : France

Image 7 sur 10
Salle jeune public "Secrets d'atelier : objectif Vivian Maier" : jeu de piste vers "A la recherche des enfants du musée"




Image 8 sur 10
Salle jeune public "Secrets d'atelier : objectif Vivian Maier" : le puzzle d'Audrey Hepburn




Image 9 sur 10
Salle jeune public "Secrets d'atelier : objectif Vivian Maier" : extrait du memory



Image 10 sur 10
Salle jeune public "Secrets d'atelier : objectif Vivian Maier" : exemples de coloriages

◀ Le musée, c'est le pied !

Une visite guidée sur votre téléphone ! ▶

☰ [RETOUR À LA LISTE](#)



MUSÉE
DES
BEAUX-ARTS
DE QUIMPER

Suivez-nous sur :



Musée des Beaux-Arts
40, PLACE SAINT-CORENTIN
29000 QUIMPER

☎ **02 98 95 45 20**

@ CONTACTEZ-NOUS